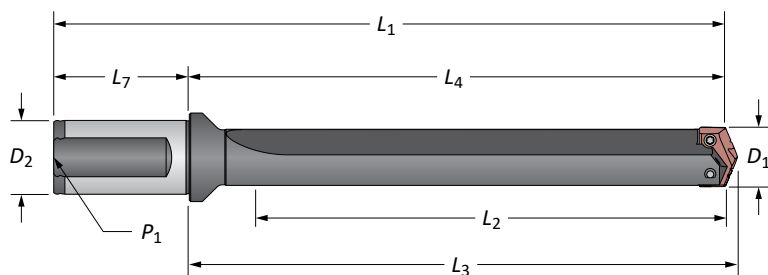
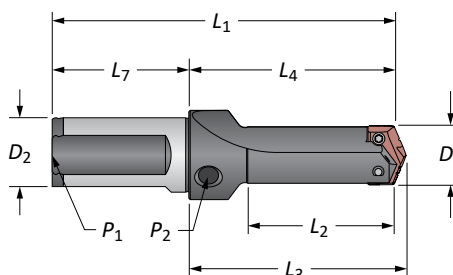


Držáky břitových destiček T-A®

Série 2 | Válcová stopka s ploškou



Velmi krátké



Přímá drážka

Série	Délka	D ₁	Tělo nástroje					Stopka			Kód
			L ₂	L ₄	L ₃	L ₁	D ₂	L ₇	P ₁		
2	Velmi krátké	25.0 - 35.0	57.2	88.5	92.1	148.5	32.0	60.0	1/4*	21020S-32FM	
	Krátké	25.0 - 35.0	85.7	128.6	132.2	188.6	32.0	60.0	1/4*	22020S-32FM	
	XL	25.0 - 35.0	511.0	554.1	557.7	614.1	32.0	60.0	1/4*	27020S-32FM	
	3XL	25.0 - 35.0	692.0	735.1	738.7	795.1	32.0	60.0	1/4*	29020S-32FM	
2.5	Velmi krátké	30.0 - 35.0	92.1	123.4	127.0	183.4	32.0	60.0	1/4*	21025S-32FM	
	Krátké	30.0 - 35.0	85.7	128.6	132.2	188.6	32.0	60.0	1/4*	22025S-32FM	
2	Velmi krátké	31/32 - 1-3/8	2-1/4	3-31/64	3-5/8	5-49/64	1-1/4	2-9/32	1/4	21020S-125F	
	Krátké	31/32 - 1-3/8	3-5/8	5-1/16	5-13/64	7-11/32	1-1/4	2-9/32	1/4	22020S-125F	
	Střední	31/32 - 1-3/8	5-3/8	7-1/16	7-13/64	9-11/32	1-1/4	2-9/32	1/4	23020S-125F	
	Standard	31/32 - 1-3/8	7-3/8	9-1/16	9-13/64	11-11/32	1-1/4	2-9/32	1/4	24020S-125F	
	Prodloužené	31/32 - 1-3/8	11-3/8	13-1-16	13-13/64	15-11/32	1-1/4	2-9/32	1/4	25020S-125F	
2.5	Stub	1-3/16 - 1-3/8	3-5/8	4-55/64	5	7-9/64	1-1/4	2-9/32	1/4	21025S-125F	
	Krátké	1-3/16 - 1-3/8	3-5/8	5-1/16	5-13/64	7-11/32	1-1/4	2-9/32	1/4	22025S-125F	
	Střední	1-3/16 - 1-3/8	5-3/8	7-1/16	7-13/64	9-11/32	1-1/4	2-9/32	1/4	23025S-125F	
	Standard	1-3/16 - 1-3/8	7-3/8	9-1/16	9-13/64	11-11/32	1-1/4	2-9/32	1/4	24025S-125F	
	Prodloužené	1-3/16 - 1-3/8	11-3/8	13-1-16	13-13/64	15-11/32	1-1/4	2-9/32	1/4	25025S-125F	

*Metrický závit BSP / ISO 7-1

POZNÁMKA: Velmi krátké držáky mají postranní vývod 1/8" (P₂)

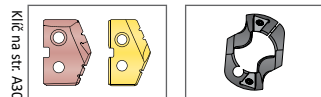
Příslušenství

Šrouby	Šrouby s nylon. jištěním	Šroubovák	Momentový šroubovák	Vyměnitelné hroty	* Přípustný utahovací moment
7495-IP15-1	7495N-IP15-1	8IP-15	8IP-15TL	8IP-15B	690 N/cm (61.0 in-lbs)

* Uťahovací momenty se počítají s koeficientem tření $\mu = 0,14$ a představují 90 % meze kluzu

A30: 58 - 67

A30: 73 & 113



Metrický (mm)

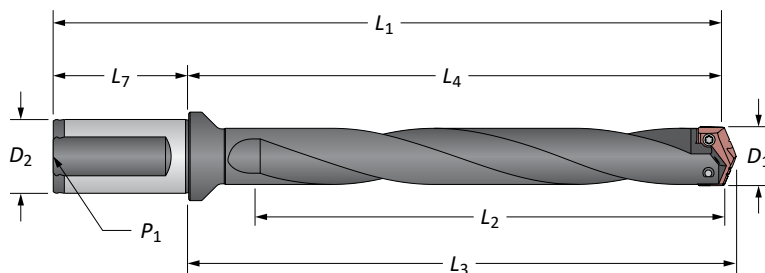
Palcový (in)

Šrouby se dodávají po 10 ks

POZOR! Doporučené hodnoty rychlostí a posuvů najdete v příslušných grafech. Pokyny pro hluboké vrtání najdete v této části katalogu na stránce A30: 148. Aktuální informace a postupy najdete na www.alliedmachine.com. Technická podpora pro vaše konkrétní konkrétní aplikace je k dispozici prostřednictvím našich aplikačních techniků.

Držáky břitových destiček T-A®

Série 2 | Válcová stopka s ploškou



Drážka ve šroubovici

Série	Délka	D ₁	Tělo nástroje				Stopka			Kód	
			L ₂	L ₄	L ₃	L ₁	D ₂	L ₇	P ₁		
m	2	Střední	25.0 - 35.0	136.5	179.4	183.0	239.4	32.0	60.0	1/4*	23020H-32FM
		Standard	25.0 - 35.0	187.3	230.2	233.8	290.2	32.0	60.0	1/4*	24020H-32FM
		Standard Plus	25.0 - 35.0	238.0	280.9	284.5	340.9	32.0	60.0	1/4*	24520H-32FM
		Prodloužené	25.0 - 35.0	288.9	331.8	335.4	391.8	32.0	60.0	1/4*	⚠ 25020H-32FM
		Dlouhé	25.0 - 35.0	410.0	452.9	456.5	512.9	32.0	60.0	1/4*	⚠ 26020H-32FM
2.5	Střední	30.0 - 35.0	136.5	179.4	183.0	239.4	32.0	60.0	1/4*	23025H-32FM	
		Standard	30.0 - 35.0	187.3	230.2	233.8	290.2	32.0	60.0	1/4*	24025H-32FM
		Prodloužené	30.0 - 35.0	288.9	331.8	335.4	391.8	32.0	60.0	1/4*	⚠ 25025H-32FM
i	2	Střední	31/32 - 1-3/8	5-3/8	7-1/16	7-13/64	9-11/32	1-1/4	2-9/32	1/4	23020H-125F
		Standard	31/32 - 1-3/8	7-3/8	9-1/16	9-13/64	11-11/32	1-1/4	2-9/32	1/4	24020H-125F
		Standard Plus	31/32 - 1-3/8	9-3/8	11-1/16	11-13/64	13-31/64	1-1/4	2-9/32	1/4	24520H-125F
		Prodloužené	31/32 - 1-3/8	11-3/8	13-1/16	13-13/64	15-11/32	1-1/4	2-9/32	1/4	⚠ 25020H-125F
		Long	31/32 - 1-3/8	16-1/8	17-53/64	7-31/32	20-1/4	1-1/4	2-9/32	1/4	⚠ 26020H-125F
2.5	Střední	1-3/16 - 1-3/8	5-3/8	7-1/16	7-13/64	9-11/32	1-1/4	2-9/32	1/4	23025H-125F	
		Standard	1-3/16 - 1-3/8	7-3/8	9-1/16	9-13/64	11-11/32	1-1/4	2-9/32	1/4	24025H-125F
		Prodloužené	1-3/16 - 1-3/8	11-3/8	13-1/16	13-13/64	15-11/32	1-1/4	2-9/32	1/4	⚠ 25025H-125F

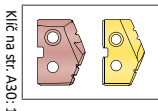
*Metrický závit BSP / ISO 7-1

Příslušenství

					* Přípustný utahovací moment
Šrouby	Šrouby s nylon. jištěním	Šroubovák	Momentový šroubovák	Vyměnitelné hroty	690 N/cm (61.0 in-lbs)
7495-IP15-1	7495N-IP15-1	8IP-15	8IP-15TL	8IP-15B	

* Uťahovací momenty se počítají s koeficientem tření $\mu = 0,14$ a představují 90 % meze kluzu

A30: 58 - 67



m = Metrický (mm)

i = Palcový (in)

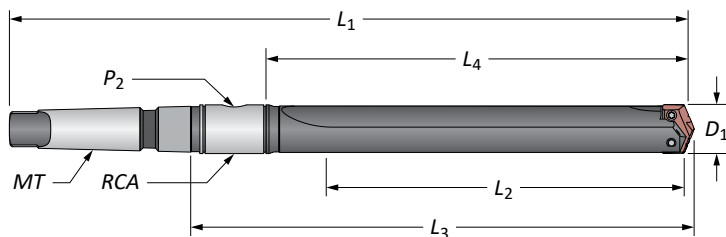
Šrouby se dodávají po 10 ks

POZOR! Doporučené hodnoty rychlostí a posuvů najdete v příslušných grafech. Pokyny pro hluboké vrtání najdete v této části katalogu na stránce A30: 148. Aktuální informace a postupy najdete na www.alliedmachine.com. Technická podpora pro vaše konkrétní konkrétní aplikace je k dispozici prostřednictvím našich aplikačních techniků.

A VRTÁNÍ
B VYVRTÁVÁNÍ
C VYSTRUŽOVÁNÍ
D VÁLEČKOVÁNÍ
E ZÁVITOVÁNÍ
X OSTATNÍ

Držáky břitových destiček T-A®

Série 2 | S kuželovou stopkou



Přímá drážka

Série	Délka	D ₁	Tělo nástroje				Stopka			Kód	
			L ₂	L ₄	L ₃	L ₁	MT	P ₂	RCA		
m	2	Krátké	25.0 - 35.0	69.8	98.4	142.5	232.5	#4**	1/8*	2T-3SRM	22020S-004M
	2.5	Krátké	30.0 - 35.0	69.8	98.4	142.5	232.5	#4**	1/8*	2T-4SRM	22025S-004M
i	2	Krátké	31/32 - 1-3/8	3-3/8	4-1/2	6-15/64	9-25/32	#3	1/8	2T-3SR	22020S-003I
		Krátké	31/32 - 1-3/8	3-3/8	4-1/2	6-19/64	10-25/32	#4	1/8	2T-3SR	22020S-004I
		Střední	31/32 - 1-3/8	5-3/8	6-1/2	8-19/64	12-25/32	#4	1/8	2T-3SR	23020S-004I
		Standard	31/32 - 1-3/8	7-3/8	8-1/2	10-15/64	13-25/32	#3	1/8	2T-3SR	24020S-003I
		Standard	31/32 - 1-3/8	7-3/8	8-1/2	10-19/64	14-25/32	#4	1/8	2T-3SR	24020S-004I
	Prodloužené	31/32 - 1-3/8	11-3/8	12-1/2	14-15/64	18-25/32	#4	1/4	2T-3SR	⚠ 25020S-004I	
	2.5	Krátké	1-3/16 - 1-3/8	3-3/8	4-1/2	6-15/64	9-25/32	#3	1/8	2T-3SR	22025S-003I
		Krátké	1-3/16 - 1-3/8	3-3/8	4-1/2	6-37/64	11-1/16	#4	1/4	2T-4SR	22025S-004I
		Střední	1-3/16 - 1-3/8	5-3/8	6-1/2	8-37/64	13-1/16	#4	1/4	2T-4SR	23025S-004I
		Standard	1-3/16 - 1-3/8	7-3/8	8-1/2	10-15/64	13-25/32	#3	1/8	2T-3SR	24025S-003I
Standard		1-3/16 - 1-3/8	7-3/8	8-1/2	10-37/64	15-1/16	#4	1/8	2T-4SR	24025S-004I	
Prodloužené	1-3/16 - 1-3/8	11-3/8	12-1/2	14-37/64	19-1/16	#4	1/4	2T-4SR	⚠ 25025S-004I		

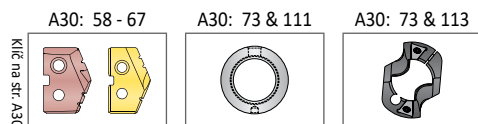
*Metrický závit BSP / ISO 7-1

**Pro ISO 296 typ BEK

Příslušenství

Šrouby	Šrouby s nylon. jištěním	Šroubovák	Momentový šroubovák	Vyměnitelné hroty	* Přípustný utahovací moment
7495-IP15-1	7495N-IP15-1	8IP-15	8IP-15TL	8IP-15B	690 N/cm (61.0 in-lbs)

* Uťahovací momenty se počítají s koeficientem tření $\mu = 0,14$ a představují 90 % meze kluzu



Klíč na str. A30-1

m = Metrický (mm)

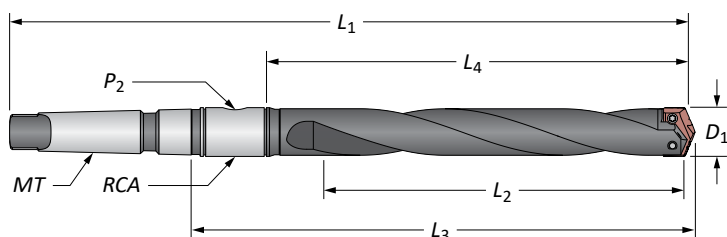
i = Palcový (in)

Šrouby se dodávají po 10 ks

POZOR! Doporučené hodnoty rychlostí a posuvů najdete v příslušných grafech. Pokyny pro hluboké vrtání najdete v této části katalogu na stránce A30: 148. Aktuální informace a postupy najdete na www.alliedmachine.com. Technická podpora pro vaše konkrétní aplikace je k dispozici prostřednictvím našich aplikačních techniků.

Držáky břitových destiček T-A®

Série 2 | S kuželovou stopkou



Drážka ve šroubovici

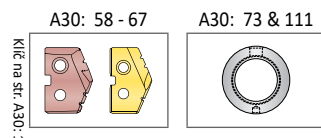
Série	Délka	D ₁	Tělo nástroje				Stopka			Kód	
			L ₂	L ₄	L ₃	L ₁	MT	P ₂	RCA		
ii	2	Střední	25.0 - 35.0	136.5	165.1	211.2	324.6	#4**	1/8*	2T-3SRM	23020H-004M
		Standard	25.0 - 35.0	187.3	215.9	262.0	375.4	#4**	1/8*	2T-3SRM	24020H-004M
		Prodloužené	25.0 - 35.0	289.0	317.5	363.6	477.0	#4**	1/8*	2T-3SRM	⚠ 25020H-004M
i	2.5	Střední	30.0 - 35.0	136.5	165.1	218.4	331.8	#4**	1/4*	2T-4SRM	23025H-004M
		Standard	30.0 - 35.0	187.3	215.9	269.2	382.6	#4**	1/4*	2T-4SRM	24025H-004M
		Prodloužené	30.0 - 35.0	289.0	317.5	370.8	484.2	#4**	1/4*	2T-4SRM	⚠ 25025H-004M
i	2	Střední	31/32 - 1-3/8	5-3/8	6-1/2	8-19/64	12-25/32	#4	1/8	2T-3SR	23020H-004I
		Standard	31/32 - 1-3/8	7-3/8	8-1/2	10-15/64	13-25/32	#3	1/8	2T-3SR	24020H-003I
		Standard	31/32 - 1-3/8	7-3/8	8-1/2	10-19/64	14-25/32	#4	1/8	2T-3SR	24020H-004I
		Prodloužené	31/32 - 1-3/8	11-3/8	12-1/2	14-15/64	18-25/32	#4	1/8	2T-3SR	⚠ 25020H-004I
	2.5	Střední	1-3/16 - 1-3/8	5-3/8	6-1/2	8-37/64	13-1/16	#4	1/4	2T-4SR	23025H-004I
		Standard	1-3/16 - 1-3/8	7-3/8	8-1/2	10-15/64	13-25/32	#3	1/8	2T-3SR	24025H-003I
		Standard	1-3/16 - 1-3/8	7-3/8	8-1/2	10-37/64	15-1/6	#4	1/4	2T-4SR	24025H-004I
	Prodloužené	1-3/16 - 1-3/8	11-3/8	12-1/2	14-37/64	19-1/16	#4	1/4	2T-4SR	⚠ 25025H-004I	

*Metrický závit BSP / ISO 7-1

**Pro ISO 296 typ BEK

Příslušenství

					* Přípustný utahovací moment
Šrouby	Šrouby s nylon. jištěním	Šroubovák	Momentový šroubovák	Vyměnitelné hroty	
7495-IP15-1	7495N-IP15-1	8IP-15	8IP-15TL	8IP-15B	690 N/cm (61.0 in-lbs)

* Uťahovací momenty se počítají s koeficientem tření $\mu = 0,14$ a představují 90 % meze kluzu

ii = Metrický (mm)

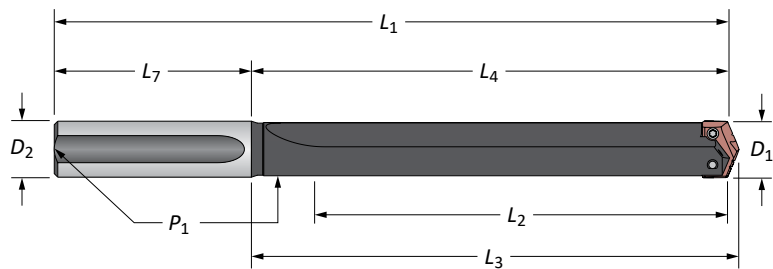
i = Palcový (in)

Šrouby se dodávají po 10 ks

POZOR! Doporučené hodnoty rychlostí a posuvů najdete v příslušných grafech. Pokyny pro hluboké vrtání najdete v této části katalogu na stránce A30: 148. Aktuální informace a postupy najdete na www.alliedmachine.com. Technická podpora pro vaše konkrétní konkrétní aplikace je k dispozici prostřednictvím našich aplikačních techniků.

Držáky břitových destiček T-A®

Série 2 | Válcová stopka



Přímá drážka

Série	Délka	D ₁	Tělo nástroje				Stopka			Kód
			L ₂	L ₄	L ₃	L ₁	D ₂	L ₇	P ₁	
2	Krátké	31/32 - 1-3/8	3-3/8	4-1/2	4-41/64	8	1	3-1/2	1/8	22020S-100L
	Krátké	31/32 - 1-3/8	3-3/8	4-1/2	4-41/64	8	1-1/4	3-1/2	1/8	22020S-125L
	Střední	31/32 - 1-3/8	5-3/8	6-1/2	6-41/64	10	1-1/4	3-1/2	1/8	23020S-125L
	Standard	31/32 - 1-3/8	7-3/8	8-1/2	8-41/64	12	1	3-1/2	1/8	24020S-100L
	Standard	31/32 - 1-3/8	7-3/8	8-1/2	8-41/64	12	1-1/4	3-1/2	1/8	24020S-125L
	Prodloužené	31/32 - 1-3/8	11-3/8	12-1/2	12-41/64	16	1-1/4	3-1/2	1/8	25020S-125L
	XL	31/32 - 1-3/8	20-1/8	21-1/4	21-25/64	24-3/4	1-1/4	3-1/2	1/8	27020S-125L
2.5	3XL	31/32 - 1-3/8	27-1/4	28-3/8	28-33/64	31-7/8	1-1/4	3-1/2	1/8	29020S-125L
	Krátké	1-3/16 - 1-3/8	3-3/8	4-1/2	4-41/64	8	1	3-1/2	1/8*	22025S-100L
	Krátké	1-3/16 - 1-3/8	3-3/8	4-1/2	4-41/64	8	1-1/4	3-1/2	1/8*	22025S-125L
	Střední	1-3/16 - 1-3/8	5-3/8	6-1/2	6-41/64	10	1-1/4	3-1/2	1/8*	23025S-125L
	Standard	1-3/16 - 1-3/8	7-3/8	8-1/2	8-41/64	12	1	3-1/2	1/8*	24025S-100L
	Standard	1-3/16 - 1-3/8	7-3/8	8-1/2	8-41/64	12	1-1/4	3-1/2	1/8*	24025S-125L
	Prodloužené	1-3/16 - 1-3/8	11-3/8	12-1/2	12-41/64	16	1-1/4	3-1/2	1/8*	25025S-125L

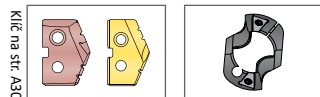
Příslušenství

Šrouby	Šrouby s nylon. jištěním	Šroubovák	Momentový šroubovák	Vyměnitelné hroty	* Přípustný utahovací moment
7495-IP15-1	7495N-IP15-1	8IP-15	8IP-15TL	8IP-15B	690 N/cm (61.0 in-lbs)

* Uťahovací momenty se počítají s koeficientem tření $\mu = 0,14$ a představují 90 % meze kluzu

A30: 58 - 67

A30: 73



POZOR! Doporučené hodnoty rychlostí a posuvů najdete v příslušných grafech. Pokyny pro hluboké vrtání najdete v této části katalogu na stránce A30: 148. Aktuální informace a postupy najdete na www.alliedmachine.com. Technická podpora pro vaše konkrétní aplikace je k dispozici prostřednictvím našich aplikačních techniků.

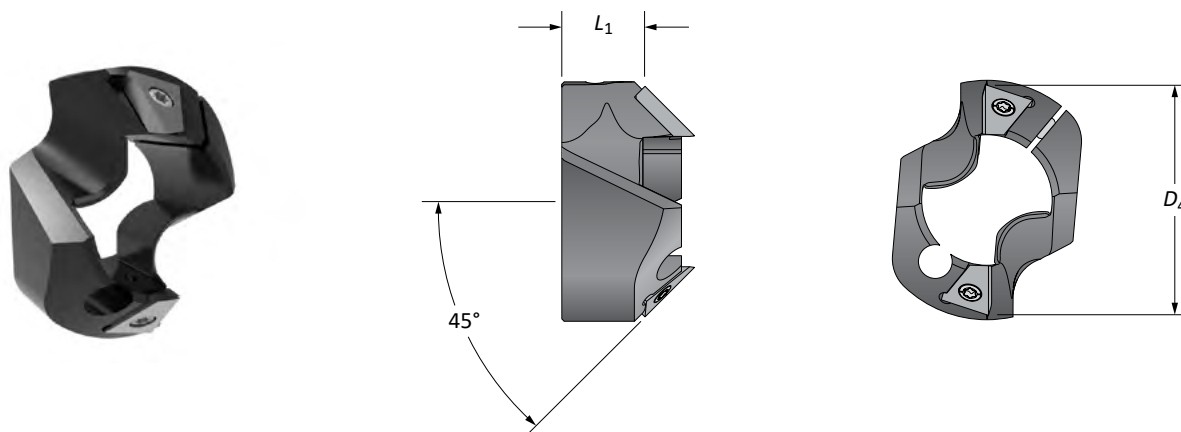
m = Metrický (mm)

i = Palcový (in)

Šrouby se dodávají po 10 ks

Příslušenství pro T-A® systém

Série 2 | Kroužky pro zahlubování | Adaptéry pro přívod chladicí kapaliny | Šrouby Torx® Plus

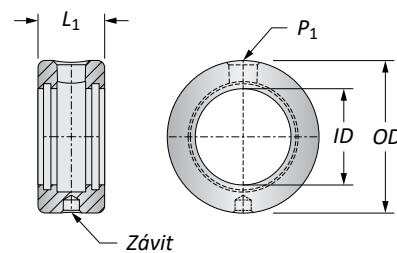


T-A®CR 45 Kroužek pro zahlubování

Držák série	D ₁ Rozsah	Kroužek pro zahlubování		Kód	Kód destičky	Šroub	Šroubovák	Šroub	Šroubovák
		D ₄	L ₁						
2	25.00 - 35.00	39.70	25.40	T-ACR-45-2	T-ACRI-45-B-C5A	7255-IP8-1	8IP-8	7514-IP20-1	8IP-20

Adaptéry pro přívod chladicí kapaliny (RCA)

m	ID	OD	L ₁	Závit přívodní trubice	P ₁	Kód	O-kroužky RCA	
							Kód sady.**	Náhr. součásti
m	25.40	53.97	28.57	M8x1.25	1/8*	⚠ 2T-3SRM	2T1-3SR	2T1-3OR-10
	31.75	63.50	34.92	M10x1.50	1/4*	⚠ 2T-4SRM	2T1-4SR	2T1-4OR-10
i	1	2-1/8	1-1/8	5/16-18	1/8	⚠ 2T-3SR	2T1-3SR	2T1-3OR-10
	1-1/4	2-1/2	1-3/8	3/8-16	1/4	⚠ 2T-4SR	2T1-4SR	2T1-4OR-10



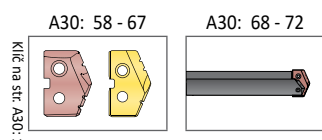
*Závit BSP a ISO 7-1

⚠ **RCA sada pro opravu obsahuje (2) O-kroužky, (2) pojistné kroužky, a (2) přitlačné podložky. Na straně A30: 111 najdete pokyny pro sestavení a bezpečnostní informace

Příslušenství

Šrouby	Šrouby s nylon. jištěním	Šroubovák	Momentový šroubovák	Vyměnitelné hroty	* Přípustný utahovací moment
7495-IP15-1	7495N-IP15-1	8IP-15	8IP-15TL	8IP-15B	690 N/cm (61.0 in-lbs)

* Uťahovací momenty se počítají s koeficientem tření $\mu = 0,14$ a představují 90 % meze kluzu



m = Metrický (mm)
i = Palcový (in)

Destičky se dodávají zvlášť
Šrouby se dodávají po 10 ks

⚠ POZOR! Rotace adaptéru během vrtání může způsobit poškození hadice nebo tvarovky, poškození stroje, případně vážné zranění. Abyste tomu zabránili, použijte při vrtání s adaptérem dorazy. Pro další informace a technickou pomoc se obraťte na naše aplikační techniky.

A VRTÁNÍ
B VYVRTÁVÁNÍ
C VYSTRUŽOVÁNÍ
D VÁLEČKOVÁNÍ
E ZÁVITOVÁNÍ
X OSTATNÍ