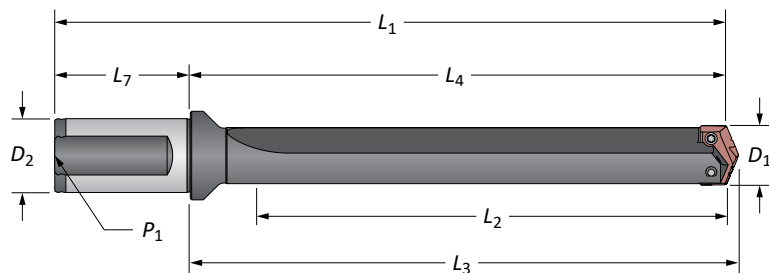


## Držáky břitových destiček T-A®

Série 3 | Válcová stopka s ploškou

A

VRTÁNÍ

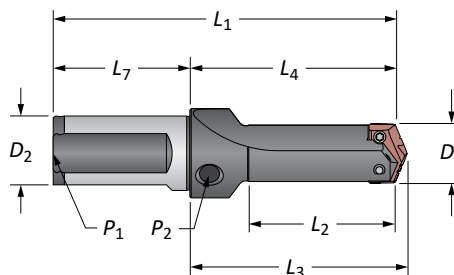


B

VVRTÁVÁNÍ



Velmi krátké



C

VYSTRUŽOVÁNÍ

### Přímá drážka

| Délka | D <sub>1</sub> | Tělo nástroje   |                |                |                | Stopka         |                |                | Kód  |             |
|-------|----------------|-----------------|----------------|----------------|----------------|----------------|----------------|----------------|------|-------------|
|       |                | L <sub>2</sub>  | L <sub>4</sub> | L <sub>3</sub> | L <sub>1</sub> | D <sub>2</sub> | L <sub>7</sub> | P <sub>1</sub> |      |             |
| m     | Velmi krátké   | 36.0 - 47.0     | 76.2           | 125.0          | 129.8          | 195.0          | 40.0           | 70.0           | 1/4* | 21030S-40FM |
|       | Krátké         | 36.0 - 47.0     | 120.7          | 173.0          | 177.8          | 243.0          | 40.0           | 70.0           | 1/4* | 22030S-40FM |
|       | Prodloužené    | 36.0 - 47.0     | 349.3          | 401.6          | 406.4          | 471.6          | 40.0           | 70.0           | 1/4* | 25030S-40FM |
|       | XL             | 36.0 - 47.0     | 558.8          | 611.1          | 615.9          | 681.1          | 40.0           | 70.0           | 1/4* | 27030S-40FM |
|       | 3XL            | 36.0 - 47.0     | 787.4          | 839.7          | 844.5          | 909.7          | 40.0           | 70.0           | 1/4* | 29030S-40FM |
| i     | Velmi krátké   | 1-13/32 - 1-7/8 | 3              | 4-59/64        | 5-7/64         | 7-39/64        | 1-1/2          | 2-11/16        | 1/4  | 21030S-150F |
|       | Krátké         | 1-13/32 - 1-7/8 | 4-3/4          | 6-13/16        | 7              | 9-1/2          | 1-1/2          | 2-11/16        | 1/4  | 22030S-150F |
|       | Střední        | 1-13/32 - 1-7/8 | 6-1/2          | 8-9/16         | 8-3/4          | 11-1/4         | 1-1/2          | 2-11/16        | 1/4  | 23030S-150F |
|       | Standard       | 1-13/32 - 1-7/8 | 8-1/4          | 10-5/16        | 10-1/2         | 13             | 1-1/2          | 2-11/16        | 1/4  | 24030S-150F |

\*Metrický závit BSP / ISO 7-1

**POZNÁMKA:** Velmi krátké držáky mají postranní vývod 1/4" (P<sub>2</sub>)

D VÁLEČKOVÁNÍ

E

ZÁVITOVÁNÍ

### Příslušenství

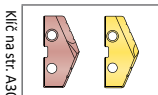
| Šrouby      | Šrouby s nylon. jištěním | Šroubovák | Momentový šroubovák | Vyměnitelné hroty | * Přípustný utahovací moment |
|-------------|--------------------------|-----------|---------------------|-------------------|------------------------------|
| 7514-IP20-1 | 7514N-IP20-1             | 8IP-20    | 8IP-20TL            | 8IP-20B           | 1370 N/cm (121.3 in-lbs)     |

\* Uťahovací momenty se počítají s koeficientem tření  $\mu = 0,14$  a představují 90 % meze kluzu

X

OSTATNÍ

A30: 74 - 81



**POZOR!** Doporučené hodnoty rychlostí a posuvů najdete v příslušných grafech. Pokyny pro hluboké vrtání najdete v této části katalogu na stránce A30: 148. Aktuální informace a postupy najdete na [www.alliedmachine.com](http://www.alliedmachine.com). Technická podpora pro vaše konkrétní aplikace je k dispozici prostřednictvím našich aplikačních techniků.

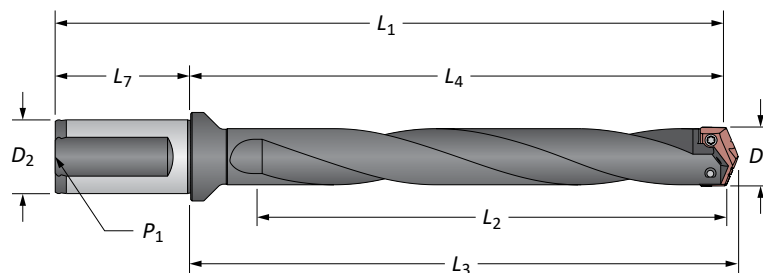
m = Metrický (mm)

i = Palcový (in)

Šrouby se dodávají po 10 ks

## Držáky břitových destiček T-A®

Série 3 | Válcová stopka s ploškou



### Drážka ve šroubovici

| Délka | D <sub>1</sub> | Tělo nástroje   |                |                |                | Stopka         |                |                | Kód  |             |
|-------|----------------|-----------------|----------------|----------------|----------------|----------------|----------------|----------------|------|-------------|
|       |                | L <sub>2</sub>  | L <sub>4</sub> | L <sub>3</sub> | L <sub>1</sub> | D <sub>2</sub> | L <sub>7</sub> | P <sub>1</sub> |      |             |
| m     | Střední        | 36.0 - 47.0     | 165.1          | 217.5          | 222.3          | 287.5          | 40.0           | 70.0           | 1/4* | 23030H-40FM |
|       | Standard       | 36.0 - 47.0     | 209.6          | 261.9          | 266.7          | 331.9          | 40.0           | 70.0           | 1/4* | 24030H-40FM |
| i     | Střední        | 1-13/32 - 1-7/8 | 6-1/2          | 8-9/16         | 8-3/4          | 11-1/4         | 1-1/2          | 2-11/16        | 1/4  | 23030H-150F |
|       | Standard       | 1-13/32 - 1-7/8 | 8-1/4          | 10-5/16        | 10-1/2         | 13             | 1-1/2          | 2-11/16        | 1/4  | 24030H-150F |

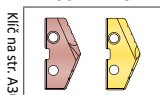
\*Metrický závit BSP / ISO 7-1

### Příslušenství

|             |                          |           |                     |                   |                                     |
|-------------|--------------------------|-----------|---------------------|-------------------|-------------------------------------|
|             |                          |           |                     |                   | <b>* Přípustný utahovací moment</b> |
| Šrouby      | Šrouby s nylon. jištěním | Šroubovák | Momentový šroubovák | Vyměnitelné hroty |                                     |
| 7514-IP20-1 | 7514N-IP20-1             | 8IP-20    | 8IP-20TL            | 8IP-20B           | 1370 N/cm (121.3 in-lbs)            |

\* Uťahovací momenty se počítají s koeficientem tření  $\mu = 0,14$  a představují 90 % meze kluzu

A30: 74 - 81



Klíč na str. A30: 1

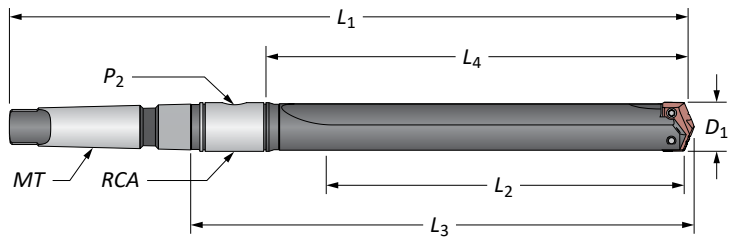
Ⓜ = Metrický (mm)  
i = Palcový (in)

Šrouby se dodávají po 10 ks



## Držáky břitových destiček T-A®

Série 3 | S kuželovou stopkou

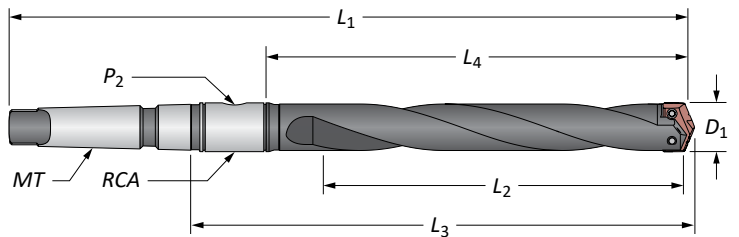


## Přímá drážka

| Délka       | D <sub>1</sub>  | Tělo nástroje  |                |                |                |      | Stopka         |         |             | Kód |
|-------------|-----------------|----------------|----------------|----------------|----------------|------|----------------|---------|-------------|-----|
|             |                 | L <sub>2</sub> | L <sub>4</sub> | L <sub>3</sub> | L <sub>1</sub> | MT   | P <sub>2</sub> | RCA     |             |     |
| Krátké      | 36.0 - 47.0     | 120.6          | 152.4          | 206.4          | 319.1          | #4** | 1/4*           | 2T-4SRM | 22030S-004M |     |
| Prodloužené | 36.0 - 47.0     | 349.3          | 381.0          | 435.0          | 547.7          | #4** | 1/4*           | 2T-4SRM | 25030S-004M |     |
| XL          | 36.0 - 47.0     | 558.8          | 590.6          | 644.6          | 757.2          | #4** | 1/4*           | 2T-4SRM | 27030S-004M |     |
| 3XL         | 36.0 - 47.0     | 787.4          | 819.2          | 873.2          | 985.8          | #4** | 1/4*           | 2T-4SRM | 29030S-004M |     |
| Krátké      | 1-13/32 - 1-7/8 | 4-3/4          | 6              | 8-1/8          | 12-9/16        | #4   | 1/4            | 2T-4SR  | 22030S-004I |     |
| Krátké      | 1-13/32 - 1-7/8 | 4-3/4          | 6              | 8-1/8          | 13-13/16       | #5   | 1/4            | 2T-5SR  | 22030S-005I |     |
| Střední     | 1-13/32 - 1-7/8 | 6-1/2          | 7-3/4          | 9-7/8          | 14-5/16        | #4   | 1/4            | 2T-4SR  | 23030S-004I |     |
| Standard    | 1-13/32 - 1-7/8 | 8-1/4          | 9-1/2          | 11-5/8         | 16-1/16        | #4   | 1/4            | 2T-4SR  | 24030S-004I |     |
| Standard    | 1-13/32 - 1-7/8 | 8-1/4          | 9-1/2          | 11-5/8         | 17-5/16        | #5   | 1/4            | 2T-5SR  | 24030S-005I |     |
| Prodloužené | 1-13/32 - 1-7/8 | 13-3/4         | 15             | 17-1/8         | 21-9/16        | #4   | 1/4            | 2T-4SR  | 25030S-004I |     |
| XL          | 1-13/32 - 1-7/8 | 22             | 22-1/4         | 25-3/8         | 29-13/16       | #4   | 1/4            | 2T-4SR  | 27030S-004I |     |
| 3XL         | 1-13/32 - 1-7/8 | 31             | 32-1/4         | 34-3/8         | 38-13/16       | #4   | 1/4            | 2T-4SR  | 29030S-004I |     |

\*Metrický závit BSP / ISO 7-1

\*\*Pro ISO 296 typ BEK



## Drážka ve šroubovici

| Délka    | D <sub>1</sub> | Tělo nástroje  |                |                |                |    | Stopka         |         |             | Kód |
|----------|----------------|----------------|----------------|----------------|----------------|----|----------------|---------|-------------|-----|
|          |                | L <sub>2</sub> | L <sub>3</sub> | L <sub>4</sub> | L <sub>1</sub> | MT | P <sub>2</sub> | RCA     |             |     |
| Střední  | 36.0 - 47.0    | 165.1          | 196.9          | 250.9          | 363.6          | #4 | 1/4*           | 2T-4SRM | 23030H-004M |     |
| Standard | 36.0 - 47.0    | 209.5          | 241.3          | 295.3          | 408.0          | #4 | 1/4*           | 2T-4SRM | 24030H-004M |     |

\*Metrický závit BSP / ISO 7-1 |

\*\*Pro ISO 296 typ BEK

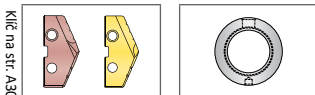
## Příslušenství

| Šrouby      | Šrouby s nylon. jištěním | Šroubovák | Momentový šroubovák | Vyměnitelné hroty | * Přípustný utahovací moment |
|-------------|--------------------------|-----------|---------------------|-------------------|------------------------------|
| 7514-IP20-1 | 7514N-IP20-1             | 8IP-20    | 8IP-20TL            | 8IP-20B           | 1370 N/cm (121.3 in-lbs)     |

\* Uťahovací momenty se počítají s koeficientem tření  $\mu = 0,14$  a představují 90 % meze kluzu

A30: 74 - 81

A30: 85 &amp; 111



Ⓜ = Metrický (mm)

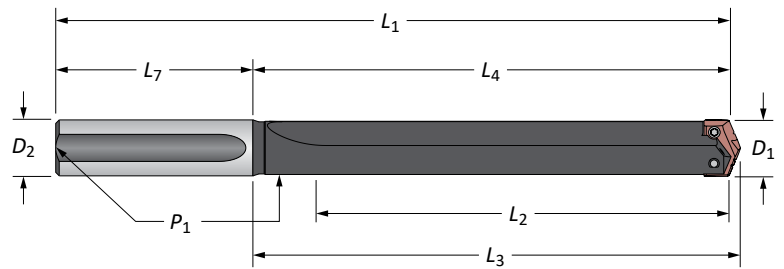
Ⓜ = Palcový (in)

Šrouby se dodávají po 10 ks

**POZOR!** Doporučené hodnoty rychlostí a posuvů najdete v příslušných grafech. Pokyny pro hluboké vrtání najdete v této části katalogu na stránce A30: 148. Aktuální informace a postupy najdete na [www.alliedmachine.com](http://www.alliedmachine.com). Technická podpora pro vaše konkrétní aplikace je k dispozici prostřednictvím našich aplikačních techniků.

## Držáky břitových destiček T-A®

Série 3 | Válcová stopka



### Přímá drážka

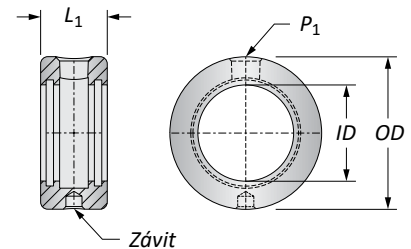
| Délka       | D <sub>1</sub>  | Tělo nástroje  |                |                |                | Stopka         |                |                | Kód           |
|-------------|-----------------|----------------|----------------|----------------|----------------|----------------|----------------|----------------|---------------|
|             |                 | L <sub>2</sub> | L <sub>4</sub> | L <sub>3</sub> | L <sub>1</sub> | D <sub>2</sub> | L <sub>7</sub> | P <sub>1</sub> |               |
| Krátké      | 1-13/32 - 1-7/8 | 4-3/4          | 6              | 6-3/16         | 10             | 1-1/4          | 4              | 1/4            | 22030S-125L   |
| Krátké      | 1-13/32 - 1-7/8 | 4-3/4          | 6              | 6-3/16         | 10             | 1-1/2          | 4              | 1/4            | 22030S-150L   |
| Střední     | 1-13/32 - 1-7/8 | 6-1/2          | 7-3/4          | 7-15/16        | 11-3/4         | 1-1/2          | 4              | 1/4            | 23030S-150L   |
| Standard    | 1-13/32 - 1-7/8 | 8-1/4          | 9-1/2          | 9-11/16        | 13-1/2         | 1-1/4          | 4              | 1/4            | 24030S-125L   |
| Standard    | 1-13/32 - 1-7/8 | 8-1/4          | 9-1/2          | 9-11/16        | 13-1/2         | 1-1/2          | 4              | 1/4            | 24030S-150L   |
| Prodloužené | 1-13/32 - 1-7/8 | 13-3/4         | 15-3/16        | 15-3/16        | 19             | 1-1/4          | 4              | 1/4            | ⚠ 25030S-125L |
| XL          | 1-13/32 - 1-7/8 | 22             | 23-7/16        | 23-7/16        | 27-1/4         | 1-1/2          | 4              | 1/4            | ⚠ 27030S-150L |
| 3XL         | 1-13/32 - 1-7/8 | 31             | 32-7/16        | 32-7/16        | 36-1/4         | 1-1/2          | 4              | 1/4            | ⚠ 29030S-150L |

## Příslušenství držáků T-A®

Série 3 | Adaptéry pro přívod chladicí kapaliny | Šrouby Torx® Plus

### Adaptéry pro přívod chladicí kapaliny (RCA)

| ID    | OD    | L <sub>1</sub> | Závit<br>přívodní<br>trubice | P <sub>1</sub> | Kód       | O-kroužky RCA |                |
|-------|-------|----------------|------------------------------|----------------|-----------|---------------|----------------|
|       |       |                |                              |                |           | Kód sady.**   | Náhr. součásti |
| 31.75 | 63.50 | 34.92          | M10x1.50                     | 1/4*           | ⚠ 2T-4SRM | 2T1-4SR       | 2T1-4OR-10     |
| 44.45 | 76.20 | 34.92          | M10x1.50                     | 1/4*           | ⚠ 2T-5SRM | 2T1-5SR       | 2T1-5OR-10     |
| 1-1/4 | 2-1/2 | 1-3/8          | 3/8-16                       | 1/4            | ⚠ 2T-4SR  | 2T1-4SR       | 2T1-4OR-10     |
| 1-3/4 | 3     | 1-3/8          | 3/8-16                       | 1/4            | ⚠ 2T-5SR  | 2T1-5SR       | 2T1-5OR-10     |



\*Závit BSP a ISO 7-1

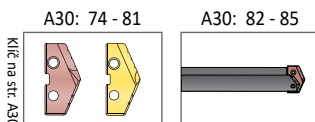
\*\*RCA sada pro opravu obsahuje (2) O-kroužky, (2) pojistné kroužky

⚠ a (2) přítlačné podložky Na straně A30: 111 najdete pokyny pro sestavení a bezpečnostní informace

### Příslušenství

| Šrouby      | Šrouby s nylon. jištěním | Šroubovák | Momentový šroubovák | Vyměnitelné hroty | * Přípustný<br>utahovací moment |
|-------------|--------------------------|-----------|---------------------|-------------------|---------------------------------|
| 7514-IP20-1 | 7514N-IP20-1             | 8IP-20    | 8IP-20TL            | 8IP-20B           | 1370 N/cm (121.3 in-lbs)        |

\* Uťahovací momenty se počítají s koeficientem tření  $\mu = 0,14$  a představují 90 % meze kluzu



Klíč na str. A30: 1

Ⓜ = Metrický (mm)

Ⓜ = Palcový (in)

Destičky se dodávají samostatně

Šrouby se dodávají po 10 ks

O-kroužky se dodávají po 10 ks

**⚠ POZOR!** Doporučené hodnoty rychlostí a posuvů najdete v příslušných grafech. Pokyny pro hluboké vrtání najdete v této části katalogu na stránce A30: 148. Aktuální informace a postupy najdete na [www.alliedmachine.com](http://www.alliedmachine.com). Technická podpora pro vaše konkrétní konkrétní aplikace je k dispozici prostřednictvím našich aplikačních techniků.