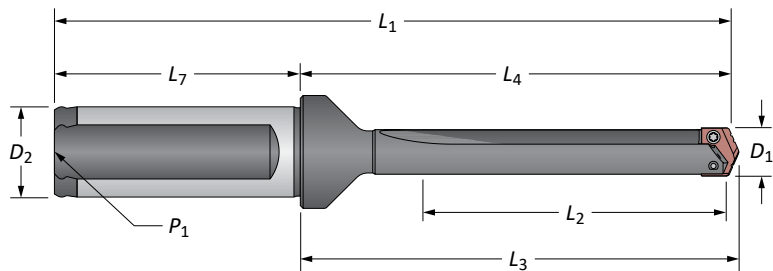
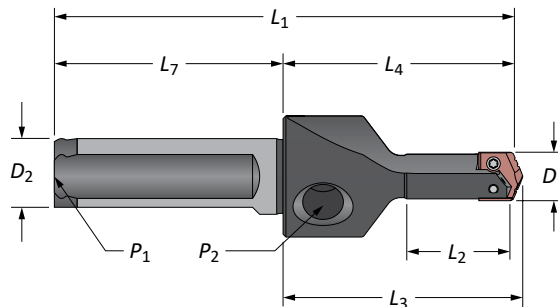


## Držáky břitových destiček T-A®

Série Y | Válcová stopka s ploškou



Velmi krátké



### Přímá drážka

Délka	D <sub>1</sub>	Tělo nástroje				Stopka			Kód
		L <sub>2</sub>	L <sub>4</sub>	L <sub>3</sub>	L <sub>1</sub>	D <sub>2</sub>	L <sub>7</sub>	P <sub>1</sub>	
Velmi krátké	9.5 - 11.0	19.1	47.6	50.0	95.6	16.0	48.0	1/16*	210Y0S-16FM
Krátké	9.5 - 11.0	31.8	61.1	63.5	111.1	20.0	50.0	1/8*	220Y0S-20FM
XL	9.5 - 11.0	222	251.7	254.1	301.7	20.0	50.0	1/8*	270Y0S-20FM
3XL	9.5 - 11.0	290	319.9	322.3	369.9	20.0	50.0	1/8*	290Y0S-20FM
Velmi krátké	3/8 - 27/64	3/4	1-7/8	1-31/32	3-3/4	5/8	1-7/8	1/16	210Y0S-063F
Krátké	3/8 - 27/64	1-1/4	2-13/32	2-1/2	4-7/16	3/4	2-1/32	1/8	220Y0S-075F
Standard	3/8 - 27/64	2-3/8	3-17/32	3-5/8	5-9/16	3/4	2-1/32	1/8	240Y0S-075F
Prodloužené	3/8 - 27/64	4-3/8	5-17/32	5-5/8	7-9/16	3/4	2-1/32	1/8	250Y0S-075F

\* Metrický závit BSP / ISO 7-1

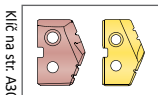
**POZNÁMKA:** Velmi krátké držáky mají postranní vývod 1/8" (P2)

### Příslušenství

Šrouby	Šrouby s nylon. jištěním	Šroubovák	Momentový šroubovák	Vyměnitelné hroty	* Přípustný utahovací moment
724-IP7-1	724N-IP7-1	8IP-7	8IP-7TL	8IP-7B	84 N/cm (7.4 in-lbs)

\* Uťahovací momenty se počítají s koeficientem tření  $\mu = 0,14$  a představují 90 % meze kluzu

A30: 12 - 17



Klíč na str. A30-1

m Metrický (mm)

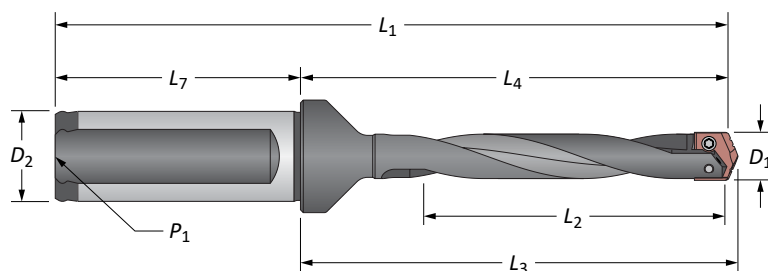
i Palcový (in)

Šrouby se dodávají po 10 ks

**POZOR!** Doporučené hodnoty rychlostí a posuvů najdete v příslušných grafech. Pokyny pro hluboké vrtání najdete v této části katalogu na stránce A30: 148. Aktuální informace a postupy najdete na [www.alliedmachine.com](http://www.alliedmachine.com). Technická podpora pro vaše konkrétní konkrétní aplikace je k dispozici prostřednictvím našich aplikačních techniků.

## Držáky břitových destiček T-A®

Série Y | Válcová stopka s ploškou



### Drážka ve šroubovici

	Délka	D <sub>1</sub>	Tělo nástroje				Stopka			Kód
			L <sub>2</sub>	L <sub>4</sub>	L <sub>3</sub>	L <sub>1</sub>	D <sub>2</sub>	L <sub>7</sub>	P <sub>1</sub>	
m	Standard	9.5 - 11.0	60.3	89.7	92.1	139.7	20.0	50.0	1/8*	240Y0H-20FM
	Standard Plus	9.5 - 11.0	86.0	115.4	117.8	165.4	20.0	50.0	1/8*	⚠ 245Y0H-20FM
	Prodloužené	9.5 - 11.0	111.1	140.5	142.9	190.5	20.0	50.0	1/8*	⚠ 250Y0H-20FM
i	Standard	3/8 - 27/64	2-3/8	3-17/32	3-5/8	5-9/16	3/4	2-1/32	1/8	240Y0H-075F
	Standard Plus	3/8 - 27/64	3-3/8	4-35/64	4-41/64	6-43/64	3/4	2-1/32	1/8	⚠ 245Y0H-075F
	Prodloužené	3/8 - 27/64	4-3/8	5-17/32	5-5/8	7-9/16	3/4	2-1/32	1/8	⚠ 250Y0H-075F

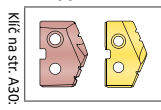
\*Metrický závit BSP / ISO 7-1

### Příslušenství

					* Přípustný utahovací moment
Šrouby	Šrouby s nylon. jištěním	Šroubovák	Momentový šroubovák	Vyměnitelné hroty	84 N/cm (7.4 in-lbs)
724-IP7-1	724N-IP7-1	8IP-7	8IP-7TL	8IP-7B	

\* Uťahovací momenty se počítají s koeficientem tření  $\mu = 0,14$  a představují 90 % meze kluzu

A30: 12 - 17



Klíč na str. A30-1

m = Metrické (mm)

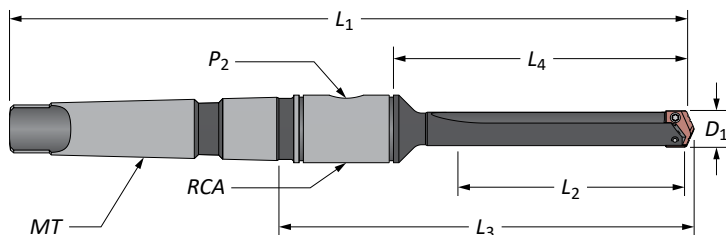
i = Palcové (in)

Šrouby se dodávají po 10 ks

**POZOR!** Doporučené hodnoty rychlostí a posuvů najdete v příslušných grafech. Pokyny pro hluboké vrtání najdete v této části katalogu na stránce A30: 148. Aktuální informace a postupy najdete na [www.alliedmachine.com](http://www.alliedmachine.com). Technická podpora pro vaše konkrétní konkrétní aplikace je k dispozici prostřednictvím našich aplikačních techniků.

## Držáky břitových destiček T-A®

Série Y | S kuželovou stopkou

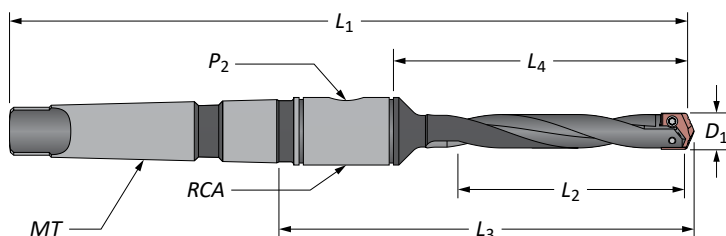


### Přímá drážka

Délka	D <sub>1</sub>	Tělo nástroje				Stopka			Kód
		L <sub>2</sub>	L <sub>4</sub>	L <sub>3</sub>	L <sub>1</sub>	MT	P <sub>2</sub>	RCA	
<b>m</b> Krátké	9.5 - 11.0	31.8	51.5	88.0	160.3	#2**	1/16*	2T-2SRM	<b>220Y0S-002M</b>
<b>i</b> Krátké	3/8 - 27/64	1-1/4	2-1/32	3-15/32	6-5/16	#2	1/16	2T-2SR	<b>220Y0S-002I</b>
Standard	3/8 - 27/64	2-3/8	3-5/32	4-19/32	7-7/16	#2	1/16	2T-2SR	<b>240Y0S-002I</b>
Prodloužené	3/8 - 27/64	4-3/8	5-5/32	6-19/32	9-7/16	#2	1/16	2T-2SR	<b>250Y0S-002I</b>

\*Metrický závit BSP / ISO 7-1

\*\*Pro ISO 296 typ BEK



### Drážka ve šroubovici

Délka	D <sub>1</sub>	Tělo nástroje				Stopka			Kód
		L <sub>2</sub>	L <sub>4</sub>	L <sub>3</sub>	L <sub>1</sub>	MT	P <sub>2</sub>	RCA	
<b>m</b> Standard	9.5 - 11.0	60.3	80.2	116.7	188.9	#2**	1/16*	2T-2SRM	<b>240Y0H-002M</b>
Prodloužené	9.5 - 11.0	111.1	130.9	167.4	239.7	#2**	1/16*	2T-2SRM	<b>250Y0H-002M</b>
<b>i</b> Standard	3/8 - 27/64	2-3/8	3-5/32	4-19/32	7-7/16	#2	1/16	2T-2SR	<b>240Y0H-002I</b>
Prodloužené	3/8 - 27/64	4-3/8	5-5/32	6-19/32	9-7/16	#2	1/16	2T-2SR	<b>250Y0H-002I</b>

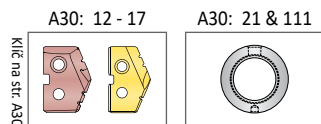
\*Metrický závit BSP / ISO 7-1

\*\*Pro ISO 296 typ BEK

### Příslušenství

Šrouby	Šrouby s nylon. jistěním	Šroubovák	Momentový šroubovák	Vyměnitelné hroty	* Přípustný utahovací moment
724-IP7-1	724N-IP7-1	8IP-7	8IP-7TL	8IP-7B	84 N/cm (7.4 in-lbs)

\* Uťahovací momenty se počítají s koeficientem tření  $\mu = 0,14$  a představují 90 % meze kluzu



**m** = Metrické (mm)

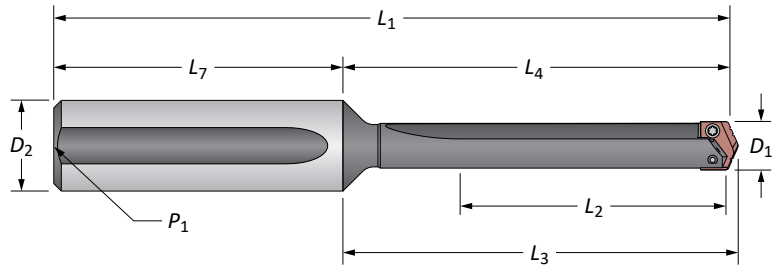
**i** = Palcové (in)

Šrouby se dodávají po 10 ks

**POZOR!** Doporučené hodnoty rychlostí a posuvů najdete v příslušných grafech. Pokyny pro hluboké vrtání najdete v této části katalogu na stránce A30: 148. Aktuální informace a postupy najdete na [www.alliedmachine.com](http://www.alliedmachine.com). Technická podpora pro vaše konkrétní aplikace je k dispozici prostřednictvím našich aplikačních techniků.

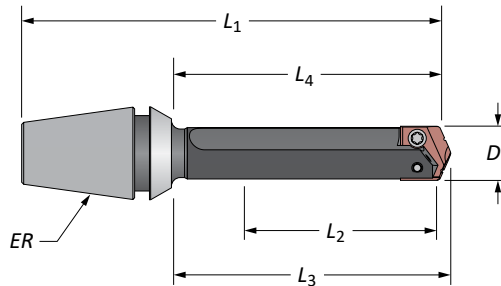
## Držáky břitových destiček T-A®

Série Y | Válcová stopka | Upínač ER



### Přímá drážka

Délka	D <sub>1</sub>	Tělo nástroje				Stopka			Kód
		L <sub>2</sub>	L <sub>4</sub>	L <sub>3</sub>	L <sub>1</sub>	D <sub>2</sub>	L <sub>7</sub>	P <sub>1</sub>	
Krátké	3/8 - 27/64	1-1/4	2-1/32	2-1/8	4-13/32	3/4	2-3/8	1/8	220Y0S-075L
Standard	3/8 - 27/64	2-3/8	3-5/32	3-1/4	5-17/32	3/4	2-3/8	1/8	240Y0S-075L
Prodloužené	3/8 - 27/64	4-3/8	5-5/32	5-1/4	7-17/32	3/4	2-3/8	1/8	250Y0S-075L
XL	3/8 - 27/64	8-3/4	9-17/32	9-5/8	11-29/32	3/4	2-3/8	1/8	270Y0S-075L
3XL	3/8 - 27/64	11-7/16	12-7/32	12-5/16	14-19/32	3/4	2-3/8	1/8	290Y0S-075L



### Držák pro upínač ER

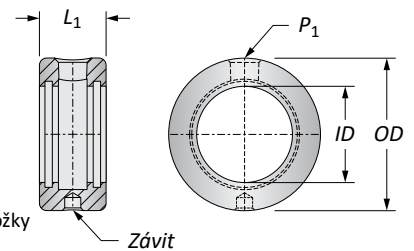
D <sub>1</sub>	Tělo nástroje				ER	Kód	Matice upínače bez pojistného kroužku
	L <sub>2</sub>	L <sub>4</sub>	L <sub>3</sub>	L <sub>1</sub>			
3/8 - 27/64	1-3/8	1-29/32	2	3-5/64	ER-16	210Y0S-16ER	ER-16N
3/8 - 27/64	1-3/8	1-29/32	2	3-15/64	ER-20	210Y0S-20ER	ER-20N

## Příslušenství držáků T-A®

Série Y | Adaptéry pro přívod chladicí kapaliny | Šrouby Torx® Plus

### Adaptéry pro přívod chladicí kapaliny (RCA) a příslušenství

ID	OD	L <sub>1</sub>	Závit přívodní trubice	P <sub>1</sub>	Kód	O-kroužky RCA	
						Kód sady.**	Náhradní součást
19.05	44.45	22.23	M8x1.25	1/8*	2T-2SRM	2T1-2SR	2T1-2OR-10
3/4	1-3/4	7/8	5/16-18	1/8	2T-2SR	2T1-2SR	2T1-2OR-10



\*Závit BSP / ISO 7-1 | \*\*RCA sada pro opravu obsahuje (2) O-kroužky, (2) pojistné kroužky, a (2) přítlačné podložky

⚠ Na straně A30: 111 najdete pokyny pro sestavení a bezpečnostní informace

### Příslušenství

Šrouby	Šrouby s nylon. jištěním	Šroubovák	Momentový šroubovák	Vyměnitelné hroty	* Přípustný utahovací moment
724-IP7-1	724N-IP7-1	8IP-7	8IP-7TL	8IP-7B	84 N/cm (7.4 in-lbs)

\* Uťahovací momenty se počítají s koeficientem tření  $\mu = 0,14$  a představují 90 % meze kluzu

**⚠ POZOR!** Doporučené hodnoty rychlostí a posuvů najdete v příslušných grafech. Pokyny pro hluboké vrtání najdete v této části katalogu na stránce A30: 148. Aktuální informace a postupy najdete na [www.alliedmachine.com](http://www.alliedmachine.com). Technická podpora pro vaše konkrétní aplikace je k dispozici prostřednictvím našich aplikačních techniků.

Ⓜ = Metrické (mm)

Ⓜ = Palcové (in)

Šrouby se dodávají po 10 ks  
O-kroužky se dodávají po 10 ks