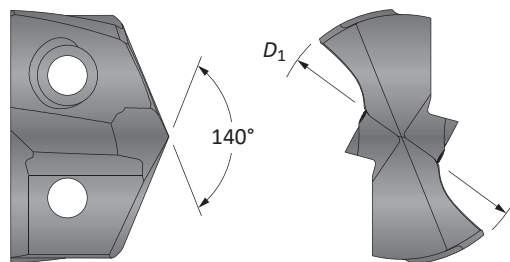





**Břitové destičky GEN3SYS®XT Pro**

Série 15 | Rozsah průměrů: 15.00 mm - 15.99 mm (0.5906" - 0.6298")



Destička					
$D_1$ mm	$D_1$ (palců)	Zlomkový ekvivalent	Obj. číslo <b>P</b>	Obj. číslo <b>K</b>	Obj. číslo <b>N</b>
15.00	0.5906	-	XTP15-15.00	XTK15-15.00	XTN15-15.00
15.08	0.5938	19/32	XTP15-15.08	XTK15-15.08	XTN15-15.08
15.20	0.5984	-	XTP15-15.20	XTK15-15.20	XTN15-15.20
15.30	0.6024	-	XTP15-15.30	XTK15-15.30	XTN15-15.30
15.40	0.6063	-	XTP15-15.40	XTK15-15.40	XTN15-15.40
15.48	0.6094	33/64	XTP15-15.48	XTK15-15.48	XTN15-15.48
15.50	0.6102	-	XTP15-15.50	XTK15-15.50	XTN15-15.50
15.60	0.6142	-	XTP15-15.60	XTK15-15.60	XTN15-15.60
15.70	0.6181	-	XTP15-15.70	XTK15-15.70	XTN15-15.70
15.80	0.6220	-	XTP15-15.80	XTK15-15.80	XTN15-15.80
15.88	0.6250	5/8	XTP15-15.88	XTK15-15.88	XTN15-15.88

Destičky jsou dodávány po 1 ks.

A

VRTÁNÍ

B

VYVRTÁVÁNÍ

C

VYSTRUŽOVÁNÍ

D

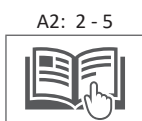
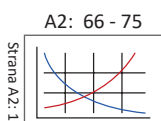
VÁLEČKOVÁNÍ

F

ZÁVITOVÁNÍ

X

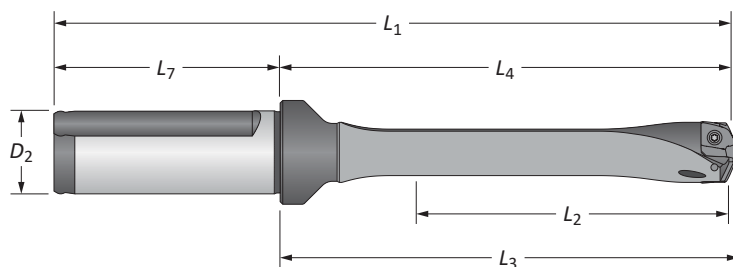
OSTATNÍ



Neuvedené průměry na objednávku. Při objednávání postupujte dle následujícího příkladu:	
<b>Metrické:</b>	13.16 mm, Ocel, série 13 = Použít obj. č. <b>XTP13-13.16</b>
<b>Palcové:</b>	0.5180", Ocel, série 13 = Použít obj. č. <b>XTP13-13.16</b>

## Držáky GEN3SYS®XT Pro

Série 15 | Rozsah průměrů: 15.00 mm - 15.99 mm (0.5906" - 0.6298")



Drážka	Délka	Tělo držáku				Stopka			Obj. číslo
		$L_2$	$L_4$	$L_3$	$L_1$	$L_7$	$D_2$	Ploška	
m přímá	3xD	48.0	75.1	77.6	125.1	50.0	20.0	ANO	HXT0315S-20FM
	3xD	48.0	75.1	77.6	125.1	50.0	20.0	NE	HXT0315S-20CM
	5xD	80.0	107.0	109.6	157.0	50.0	20.0	ANO	HXT0515S-20FM
	5xD	80.0	107.0	109.6	157.0	50.0	20.0	NE	HXT0515S-20CM
	7xD	112.0	139.0	141.6	189.0	50.0	20.0	ANO	HXT0715S-20FM
	7xD	112.0	139.0	141.6	189.0	50.0	20.0	NE	HXT0715S-20CM
	10xD	159.9	186.9	189.5	236.9	50.0	20.0	ANO	HXT1015S-20FM
	10xD	159.9	186.9	189.5	236.9	50.0	20.0	NE	HXT1015S-20CM
i přímá	3xD	1-57/64	2-61/64	3-3/64	4-63/64	2-1/32	3/4	ANO	HXT0315S-075F
	3xD	1-57/64	2-61/64	3-3/64	4-63/64	2-1/32	3/4	NE	HXT0315S-075C
	5xD	3-9/64	4-13/64	4-5/16	6-15/64	2-1/32	3/4	ANO	HXT0515S-075F
	5xD	3-9/64	4-13/64	4-5/16	6-15/64	2-1/32	3/4	NE	HXT0515S-075C
	7xD	4-13/32	5-15/32	5-37/64	7-1/2	2-1/32	3/4	ANO	HXT0715S-075F
	7xD	4-13/32	5-15/32	5-37/64	7-1/2	2-1/32	3/4	NE	HXT0715S-075C
	10xD	6-19/64	7-23/64	7-29/64	9-25/64	2-1/32	3/4	ANO	HXT1015S-075F
	10xD	6-19/64	7-23/64	7-29/64	9-25/64	2-1/32	3/4	NE	HXT1015S-075C

## Příslušenství

					Přípustný krouticí moment*
Šroubky pro destičku	Šroubky s nylonem	Šroubovák pro destičku	Momentový šroubovák	Výměnné špičky	
7247-IP7-1	7247N-IP7-1	8IP-7	8IP-7TL	8IP-7B	84 N-cm (7.4 in-lbs)

\*Utahovací momenty se vypočítávají s koeficientem tření  $\mu = 0,14$  a představují 90 % meze kluzu.

m = Metrický ( mm)

i = Palcový ( in)

Šroubky se dodávají po 10 ks.

**VAROVÁNÍ** Doporučené úpravy rychlostí a posuvů naleznete v tabulkách rychlostí a posuvů. Pokyny pro vrtání hlubokých otvorů v této části katalogu naleznete na straně A2: 65. Navštivte [www.alliedmachine.com](http://www.alliedmachine.com), kde najdete nejaktuálnější informace a postupy. Technická podpora výrobce je k dispozici pro vaše konkrétní aplikace prostřednictvím našich aplikačních techniků.