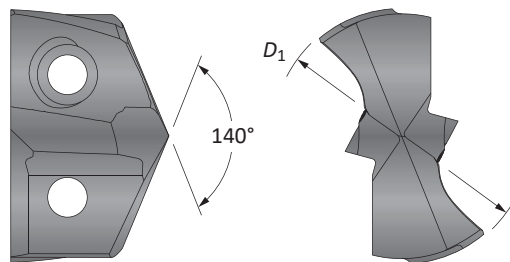





**Břitové destičky GEN3SYS®XT Pro**

Série 16 | Rozsah průměrů: 16.00 mm - 16.99 mm (0.6299" - 0.6692")



Destička					
D_1 mm	D_1 (palců)	Zlomkový ekvivalent	Obj. číslo P	Obj. číslo K	Obj. číslo N
16.00	0.6299	–	XTP16-16.00	XTK16-16.00	XTN16-16.00
16.08	0.6331	–	XTP16-16.08	XTK16-16.08	XTN16-16.08
16.20	0.6378	–	XTP16-16.20	XTK16-16.20	XTN16-16.20
16.27	0.6406	41/64	XTP16-16.27	XTK16-16.27	XTN16-16.27
16.40	0.6457	–	XTP16-16.40	XTK16-16.40	XTN16-16.40
16.50	0.6496	–	XTP16-16.50	XTK16-16.50	XTN16-16.50
16.60	0.6535	–	XTP16-16.60	XTK16-16.60	XTN16-16.60
16.67	0.6563	21/32	XTP16-16.67	XTK16-16.67	XTN16-16.67
16.80	0.6614	–	XTP16-16.80	XTK16-16.80	XTN16-16.80
16.90	0.6654	–	XTP16-16.90	XTK16-16.90	XTN16-16.90

Destičky jsou dodávány po 1 ks.

A

VRTÁNÍ

B

VYVRTÁVÁNÍ

C

VYSTRUŽOVÁNÍ

D

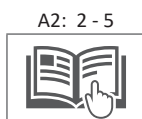
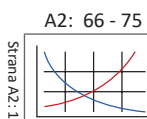
VÁLEČKOVÁNÍ

F

ZÁVITOVÁNÍ

X

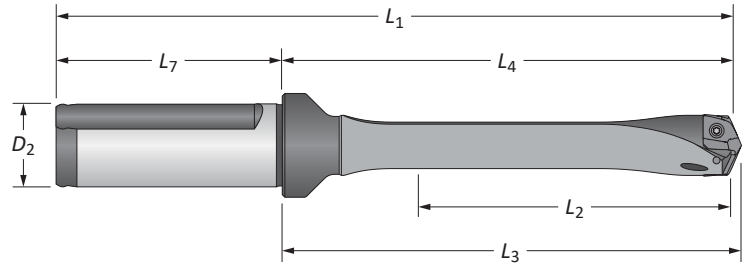
OSTATNÍ



Neuvedené průměry na objednávku.	
Při objednávání postupujte dle následujícího příkladu:	
Metrické:	13.16 mm, Ocel, série 13 = Použít obj. č. XTP13-13.16
Palcové:	0.5180", Ocel, série 13 = Použít obj. č. XTP13-13.16

Držáky GEN3SYS®XT Pro

Série 16 | Rozsah průměrů: 16.00 mm - 16.99 mm (0.6299" - 0.6692")



Drážka	Tělo držáku					Stopka			Obj. číslo
	Délka	L ₂	L ₄	L ₃	L ₁	L ₇	D ₂	Ploška	
m přímá	3xD	51.0	81.3	84.2	131.3	50.0	20.0	ANO	HXT0316S-20FM
	3xD	51.0	81.3	84.2	131.3	50.0	20.0	NE	HXT0316S-20CM
	5xD	85.0	115.3	118.2	165.3	50.0	20.0	ANO	HXT0516S-20FM
	5xD	85.0	115.3	118.2	165.3	50.0	20.0	NE	HXT0516S-20CM
	7xD	119.0	149.3	152.2	199.3	50.0	20.0	ANO	HXT0716S-20FM
	7xD	119.0	149.3	152.2	199.3	50.0	20.0	NE	HXT0716S-20CM
	10xD	169.9	200.0	203.2	250.0	50.0	20.0	ANO	HXT1016S-20FM
	10xD	169.9	200.0	203.2	250.0	50.0	20.0	NE	HXT1016S-20CM
i přímá	3xD	2	3-13/64	3-5/16	5-15/64	2-1/32	3/4	ANO	HXT0316S-075F
	3xD	2	3-13/64	3-5/16	5-15/64	2-1/32	3/4	NE	HXT0316S-075C
	5xD	3-11/32	4-17/32	4-21/32	6-9/16	2-1/32	3/4	ANO	HXT0516S-075F
	5xD	3-11/32	4-17/32	4-21/32	6-9/16	2-1/32	3/4	NE	HXT0516S-075C
	7xD	4-11/16	5-7/8	5-63/64	7-29/32	2-1/32	3/4	ANO	HXT0716S-075F
	7xD	4-11/16	5-7/8	5-63/64	7-29/32	2-1/32	3/4	NE	HXT0716S-075C
	10xD	6-11/16	7-7/8	8	9-29/32	2-1/32	3/4	ANO	HXT1016S-075F
	10xD	6-11/16	7-7/8	8	9-29/32	2-1/32	3/4	NE	HXT1016S-075C

Příslušenství

					Přípustný krouticí moment* 175 N-cm (15.5 in-lbs)
Šroubky pro destičku 72556-IP8-1	Šroubky s nylonem 72556N-IP8-1	Šroubovák pro destičku 8IP-8	Momentový šroubovák 8IP-8TL	Výměnné špičky 8IP-8B	

*Utahovací momenty se vypočítávají s koeficientem tření $\mu = 0,14$ a představují 90 % meze kluzu.

m = Metrický (mm)

i = Palcový (in)

Šroubky se dodávají po 10 ks.

1. VAROVÁNÍ Doporučené úpravy rychlostí a posuvů naleznete v tabulkách rychlostí a posuvů. Pokyny pro vrtání hlubokých otvorů v této části katalogu naleznete na straně A2: 65. Navštivte www.alliedmachine.com, kde najdete nejaktuálnější informace a postupy. Technická podpora výrobce je k dispozici pro vaše konkrétní aplikace prostřednictvím našich aplikačních techniků.