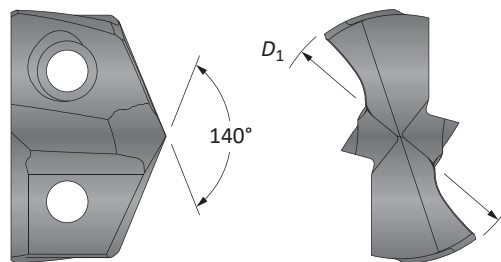


**Břitové destičky GEN3SYS®XT Pro**

Série 17 | Rozsah průměrů: 17.00 mm - 17.99 mm (0.6693" - 0.7086")



Destička					
$D_1$ mm	$D_1$ (palců)	Zlomkový ekvivalent	Obj. číslo <b>P</b>	Obj. číslo <b>K</b>	Obj. číslo <b>N</b>
17.00	0.6693	-	XTP17-17.00	XTK17-17.00	XTN17-17.00
17.07	0.6719	43/64	XTP17-17.07	XTK17-17.07	XTN17-17.07
17.10	0.6732	-	XTP17-17.10	XTK17-17.10	XTN17-17.10
17.20	0.6772	-	XTP17-17.20	XTK17-17.20	XTN17-17.20
17.30	0.6811	-	XTP17-17.30	XTK17-17.30	XTN17-17.30
17.40	0.6850	-	XTP17-17.40	XTK17-17.40	XTN17-17.40
17.46	0.6875	11/16	XTP17-17.46	XTK17-17.46	XTN17-17.46
17.50	0.6890	-	XTP17-17.50	XTK17-17.50	XTN17-17.50
17.60	0.6929	-	XTP17-17.60	XTK17-17.60	XTN17-17.60
17.70	0.6969	-	XTP17-17.70	XTK17-17.70	XTN17-17.70
17.80	0.7008	-	XTP17-17.80	XTK17-17.80	XTN17-17.80
17.86	0.7031	45/64	XTP17-17.86	XTK17-17.86	XTN17-17.86
17.90	0.7047	-	XTP17-17.90	XTK17-17.90	XTN17-17.90

Destičky jsou dodávány po 1 ks.

A

VRTÁNÍ

B

VYVRTÁVÁNÍ

C

VYSTRUŽOVÁNÍ

D

VÁLEČKOVÁNÍ

F

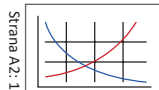
ZÁVITOVÁNÍ

X

OSTATNÍ

A2: 66 - 75

A2: 2 - 5



Strana A2: 1

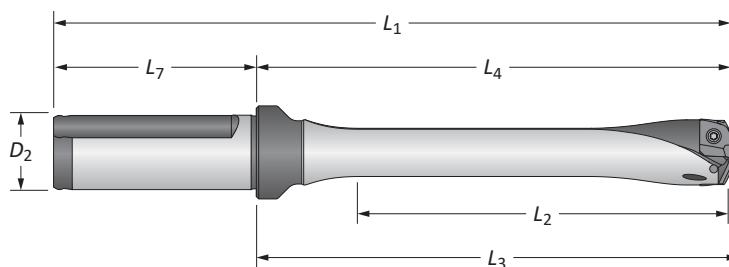
Neuvedené průměry na objednávku.

Při objednávání postupujte dle následujícího příkladu:

<b>Metrické:</b>	13.16 mm, Ocel, série 13 = Použít obj. č. XTP13-13.16
<b>Palcové:</b>	0.5180", Ocel, série 13 = Použít obj. č. XTP13-13.16

**Držáky GEN3SYS®XT Pro**

Série 17 | Rozsah průměrů: 17.00 mm - 17.99 mm (0.6693" - 0.7086")



Drážka	Tělo držáku					Stopka			Obj. číslo
	Délka	$L_2$	$L_4$	$L_3$	$L_1$	$L_7$	$D_2$	Ploška	
ii přímá 	3xD	54.0	84.1	87.0	134.1	50.0	20.0	ANO	HXT0317S-20FM
	3xD	54.0	84.1	87.0	134.1	50.0	20.0	NE	HXT0317S-20CM
	5xD	90.0	120.0	122.9	170.0	50.0	20.0	ANO	HXT0517S-20FM
	5xD	90.0	120.0	122.9	170.0	50.0	20.0	NE	HXT0517S-20CM
	7xD	126.0	156.0	158.9	206.0	50.0	20.0	ANO	HXT0717S-20FM
	7xD	126.0	156.0	158.9	206.0	50.0	20.0	NE	HXT0717S-20CM
	10xD	179.8	209.9	212.8	259.9	50.0	20.0	ANO	HXT1017S-20FM
10xD	179.8	209.9	212.8	259.9	50.0	20.0	NE	HXT1017S-20CM	
i přímá 	3xD	2-1/8	3-19/64	3-27/64	5-21/64	2-1/32	3/4	ANO	HXT0317S-075F
	3xD	2-1/8	3-19/64	3-27/64	5-21/64	2-1/32	3/4	NE	HXT0317S-075C
	5xD	3-35/64	4-23/32	4-27/32	6-3/4	2-1/32	3/4	ANO	HXT0517S-075F
	5xD	3-35/64	4-23/32	4-27/32	6-3/4	2-1/32	3/4	NE	HXT0517S-075C
	7xD	4-61/64	6-9/64	6-1/4	8-11/64	2-1/32	3/4	ANO	HXT0717S-075F
	7xD	4-61/64	6-9/64	6-1/4	8-11/64	2-1/32	3/4	NE	HXT0717S-075C
	10xD	7-5/64	8-17/64	8-3/8	10-19/64	2-1/32	3/4	ANO	HXT1017S-075F
	10xD	7-5/64	8-17/64	8-3/8	10-19/64	2-1/32	3/4	NE	HXT1017S-075C

**Příslušenství**

Šroubky pro destičku	Šroubky s nylonem	Šroubovák pro destičku	Momentový šroubovák	Výměnné špičky	Přípustný krouticí moment*
72567-IP8-1	72567N-IP8-1	8IP-8	8IP-8TL	8IP-8B	175 N-cm (15.5 in-lbs)

 \*Utahovací momenty se vypočítávají s koeficientem tření  $\mu = 0,14$  a představují 90 % meze kluzu.

m = Metrický ( mm)

i = Palcový ( in)

Šroubky se dodávají po 10 ks.

**VAROVÁNÍ** Doporučené úpravy rychlostí a posuvů naleznete v tabulkách rychlostí a posuvů. Pokyny pro vrtání hlubokých otvorů v této části katalogu naleznete na straně A2: 65. Navštivte [www.alliedmachine.com](http://www.alliedmachine.com), kde najdete nejaktuálnější informace a postupy. Technická podpora výrobce je k dispozici pro vaše konkrétní aplikace prostřednictvím našich aplikačních techniků.