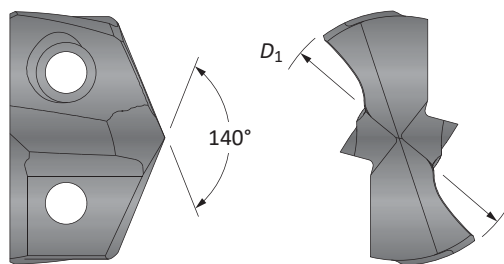





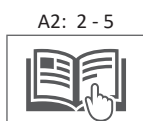
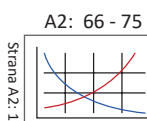
**Břitové destičky GEN3SYS®XT Pro**

Série 18 | Rozsah průměrů: 18.00 mm - 19.99 mm (0.7087" - 0.7873")



Destička					
D_1 mm	D_1 (palců)	Zlomkový ekvivalent	Obj. číslo P	Obj. číslo K	Obj. číslo N
18.00	0.7087	–	XTP18-18.00	XTK18-18.00	XTN18-18.00
18.10	0.7126	–	XTP18-18.10	XTK18-18.10	XTN18-18.10
18.20	0.7165	–	XTP18-18.20	XTK18-18.20	XTN18-18.20
18.26	0.7188	23/32	XTP18-18.26	XTK18-18.26	XTN18-18.26
18.30	0.7205	–	XTP18-18.30	XTK18-18.30	XTN18-18.30
18.40	0.7244	–	XTP18-18.40	XTK18-18.40	XTN18-18.40
18.50	0.7283	–	XTP18-18.50	XTK18-18.50	XTN18-18.50
18.60	0.7323	–	XTP18-18.60	XTK18-18.60	XTN18-18.60
18.65	0.7344	47/64	XTP18-18.65	XTK18-18.65	XTN18-18.65
18.70	0.7362	–	XTP18-18.70	XTK18-18.70	XTN18-18.70
18.80	0.7402	–	XTP18-18.80	XTK18-18.80	XTN18-18.80
18.90	0.7441	–	XTP18-18.90	XTK18-18.90	XTN18-18.90
19.00	0.7480	–	XTP18-19.00	XTK18-19.00	XTN18-19.00
19.05	0.7500	3/4	XTP18-19.05	XTK18-19.05	XTN18-19.05
19.10	0.7520	–	XTP18-19.10	XTK18-19.10	XTN18-19.10
19.20	0.7559	–	XTP18-19.20	XTK18-19.20	XTN18-19.20
19.25	0.7580	–	XTP18-19.25	XTK18-19.25	XTN18-19.25
19.30	0.7598	–	XTP18-19.30	XTK18-19.30	XTN18-19.30
19.40	0.7638	–	XTP18-19.40	XTK18-19.40	XTN18-19.40
19.45	0.7656	49/64	XTP18-19.45	XTK18-19.45	XTN18-19.45
19.50	0.7677	–	XTP18-19.50	XTK18-19.50	XTN18-19.50
19.60	0.7717	–	XTP18-19.60	XTK18-19.60	XTN18-19.60
19.70	0.7756	–	XTP18-19.70	XTK18-19.70	XTN18-19.70
19.80	0.7795	–	XTP18-19.80	XTK18-19.80	XTN18-19.80
19.84	0.7813	25/32	XTP18-19.84	XTK18-19.84	XTN18-19.84
19.90	0.7835	–	XTP18-19.90	XTK18-19.90	XTN18-19.90

Destičky jsou dodávány po 1 ks.



Strana A2: 1

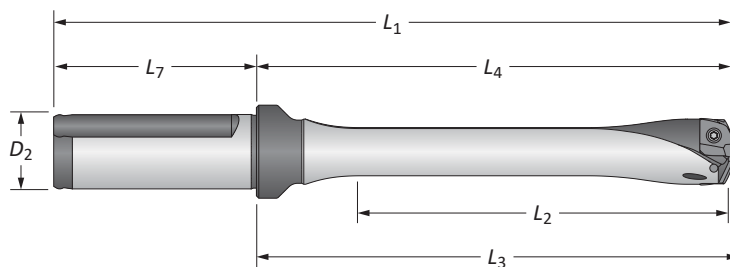
Neuvedené průměry na objednávku.

Při objednávání postupujte dle následujícího příkladu:

Metrické:	13.16 mm, Ocel, série 13 = Použít obj. č. XTP13-13.16
Palcové:	0.5180", Ocel, série 13 = Použít obj. č. XTP13-13.16

Držáky GEN3SYS®XT Pro

Série 18 | Rozsah průměrů: 18.00 mm - 19.99 mm (0.7087" - 0.7873")



Drážka	Tělo držáku					Stopka			Obj. číslo
	Délka	L ₂	L ₄	L ₃	L ₁	L ₇	D ₂	Ploška	
m přímá	3xD	60.0	94.0	96.8	150.0	56.0	25.0	ANO	HXT0318S-25FM
	3xD	60.0	94.0	96.8	150.0	56.0	25.0	NE	HXT0318S-25CM
	5xD	100.0	134.0	136.8	190.0	56.0	25.0	ANO	HXT0518S-25FM
	5xD	100.0	134.0	136.8	190.0	56.0	25.0	NE	HXT0518S-25CM
	7xD	140.0	174.0	176.8	230.0	56.0	25.0	ANO	HXT0718S-25FM
	7xD	140.0	174.0	176.8	230.0	56.0	25.0	NE	HXT0718S-25CM
	10xD	199.9	234.1	236.7	290.1	56.0	25.0	ANO	HXT1018S-25FM
	10xD	199.9	234.1	236.7	290.1	56.0	25.0	NE	HXT1018S-25CM
i přímá	3xD	2-23/64	3-45/64	3-13/16	5-63/64	2-9/32	1	ANO	HXT0318S-100F
	3xD	2-23/64	3-45/64	3-13/16	5-63/64	2-9/32	1	NE	HXT0318S-100C
	5xD	3-15/16	5-17/64	5-25/64	7-35/64	2-9/32	1	ANO	HXT0518S-100F
	5xD	3-15/16	5-17/64	5-25/64	7-35/64	2-9/32	1	NE	HXT0518S-100C
	7xD	5-33/64	6-27/32	6-61/64	9-1/8	2-9/32	1	ANO	HXT0718S-100F
	7xD	5-33/64	6-27/32	6-61/64	9-1/8	2-9/32	1	NE	HXT0718S-100C
	10xD	7-7/8	9-7/32	9-5/16	11-31/64	2-9/32	1	ANO	HXT1018S-100F
	10xD	7-7/8	9-7/32	9-5/16	11-31/64	2-9/32	1	NE	HXT1018S-100C

Příslušenství

					Přípustný krouticí moment* 305 N-cm (27.0 in-lbs)
Šroubky pro destičku 7375-IP9-1	Šroubky s nylonem 7375N-IP9-1	Šroubovák pro destičku 8IP-9	Momentový šroubovák 8IP-9TL	Výměnné špičky 8IP-9B	

 *Utahovací momenty se vypočítávají s koeficientem tření $\mu = 0,14$ a představují 90 % meze kluzu.

m = Metrický (mm)

i = Palcový (in)

Šroubky se dodávají po 10 ks.

VAROVÁNÍ Doporučené úpravy rychlostí a posuvů naleznete v tabulkách rychlostí a posuvů. Pokyny pro vrtání hlubokých otvorů v této části katalogu naleznete na straně A2: 65. Navštivte www.alliedmachine.com, kde najdete nejaktuálnější informace a postupy. Technická podpora výrobce je k dispozici pro vaše konkrétní aplikace prostřednictvím našich aplikačních techniků.