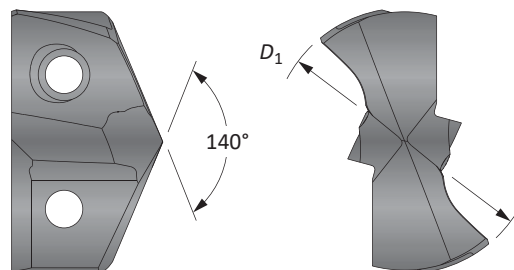





**Břitové destičky GEN3SYS®XT Pro**

Série 24 | Rozsah průměrů: 24.00 mm - 25.99 mm (0.9449" - 1.0235")



Destička					
D_1 mm	D_1 (palců)	Zlomkový ekvivalent	Obj. číslo P	Obj. číslo K	Obj. číslo N
24.00	0.9449	-	XTP24-24.00	XTK24-24.00	XTN24-24.00
24.10	0.9488	-	XTP24-24.10	XTK24-24.10	XTN24-24.10
24.20	0.9528	-	XTP24-24.20	XTK24-24.20	XTN24-24.20
24.30	0.9567	-	XTP24-24.30	XTK24-24.30	XTN24-24.30
24.40	0.9606	-	XTP24-24.40	XTK24-24.40	XTN24-24.40
24.50	0.9646	-	XTP24-24.50	XTK24-24.50	XTN24-24.50
24.61	0.9688	31/32	XTP24-24.61	XTK24-24.61	XTN24-24.61
24.70	0.9724	-	XTP24-24.70	XTK24-24.70	XTN24-24.70
24.80	0.9764	-	XTP24-24.80	XTK24-24.80	XTN24-24.80
24.90	0.9803	-	XTP24-24.90	XTK24-24.90	XTN24-24.90
25.00	0.9843	63/64	XTP24-25.00	XTK24-25.00	XTN24-25.00
25.10	0.9882	-	XTP24-25.10	XTK24-25.10	XTN24-25.10
25.20	0.9921	-	XTP24-25.20	XTK24-25.20	XTN24-25.20
25.30	0.9961	-	XTP24-25.30	XTK24-25.30	XTN24-25.30
25.40	1.0000	1	XTP24-25.40	XTK24-25.40	XTN24-25.40
25.50	1.0039	-	XTP24-25.50	XTK24-25.50	XTN24-25.50
25.60	1.0080	-	XTP24-25.60	XTK24-25.60	XTN24-25.60
25.70	1.0118	-	XTP24-25.70	XTK24-25.70	XTN24-25.70
25.78	1.0150	1-1/64	XTP24-25.78	XTK24-25.78	XTN24-25.78
25.90	1.0197	-	XTP24-25.90	XTK24-25.90	XTN24-25.90

Destičky jsou dodávány po 1 ks.

A

VRTÁNÍ

B

VYVRTÁVÁNÍ

C

VYSTRUŽOVÁNÍ

D

VÁLEČKOVÁNÍ

E

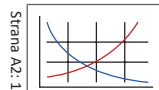
ZÁVITOVÁNÍ

X

OSTATNÍ

A2: 66 - 75

A2: 2 - 5



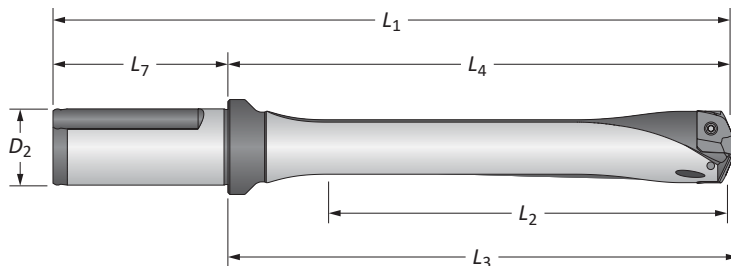
Neuvedené průměry na objednávku.

Při objednávání postupujte dle následujícího příkladu:

Metrické:	13.16 mm, Ocel, série 13 = Použít obj. č. XTP13-13.16
Palcové:	0.5180", Ocel, série 13 = Použít obj. č. XTP13-13.16

Držáky GEN3SYS®XT Pro

Série 24 | Rozsah průměrů: 24.00 mm - 25.99 mm (0.9449" - 1.0235")



Drážka	Tělo držáku					Stopka			Obj. číslo
	Délka	L ₂	L ₄	L ₃	L ₁	L ₇	D ₂	Ploška	
m přímá	3xD	78.0	113.8	116.8	169.8	56.0	25.0	ANO	HXT0324S-25FM
	3xD	78.0	113.8	116.8	169.8	56.0	25.0	NE	HXT0324S-25CM
	5xD	130.0	165.8	168.7	221.8	56.0	25.0	ANO	HXT0524S-25FM
	5xD	130.0	165.8	168.7	221.8	56.0	25.0	NE	HXT0524S-25CM
	7xD	182.0	217.8	220.7	273.8	56.0	25.0	ANO	HXT0724S-25FM
	7xD	182.0	217.8	220.7	273.8	56.0	25.0	NE	HXT0724S-25CM
	10xD	259.9	295.7	298.7	351.7	56.0	25.0	ANO	HXT1024S-25FM
	10xD	259.9	295.7	298.7	351.7	56.0	25.0	NE	HXT1024S-25CM
i přímá	3xD	3-1/16	4-31/64	4-19/32	6-49/64	2-9/32	1	ANO	HXT0324S-100F
	3xD	3-1/16	4-31/64	4-19/32	6-49/64	2-9/32	1	NE	HXT0324S-100C
	5xD	5-7/64	6-17/32	6-41/64	8-13/16	2-9/32	1	ANO	HXT0524S-100F
	5xD	5-7/64	6-17/32	6-41/64	8-13/16	2-9/32	1	NE	HXT0524S-100C
	7xD	7-5/32	8-37/64	8-11/16	10-55/64	2-9/32	1	ANO	HXT0724S-100F
	7xD	7-5/32	8-37/64	8-11/16	10-55/64	2-9/32	1	NE	HXT0724S-100C
	10xD	10-15/64	11-41/64	11-49/64	13-59/64	2-9/32	1	ANO	HXT1024S-100F
	10xD	10-15/64	11-41/64	11-49/64	13-59/64	2-9/32	1	NE	HXT1024S-100C

Příslušenství

					Přípustný krouticí moment*
Šroubky pro destičku 739-IP9-1	Šroubky s nylonem 739N-IP9-1	Šroubovák pro destičku 8IP-9	Momentový šroubovák 8IP-9TL	Výměnné špičky 8IP-9B	
					305 N-cm (27.0 in-lbs)

 *Utahovací momenty se vypočítávají s koeficientem tření $\mu = 0,14$ a představují 90 % meze kluzu.

m = Metrický (mm)

i = Palcový (in)

Šroubky se dodávají po 10 ks.

VAROVÁNÍ Doporučené úpravy rychlostí a posuvů naleznete v tabulkách rychlostí a posuvů. Pokyny pro vrtání hlubokých otvorů v této části katalogu naleznete na straně A2: 65. Navštivte www.alliedmachine.com, kde najdete nejaktuálnější informace a postupy. Technická podpora výrobce je k dispozici pro vaše konkrétní aplikace prostřednictvím našich aplikačních techniků.